V113 19/50
UTILIZAR ADESIVO ESTRUTURAL INJETÁVEL

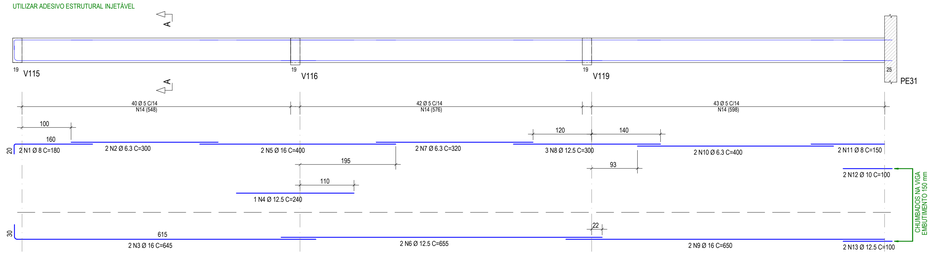

V115 19/50
UTILIZAR ADESIVO ESTRUTURAL INJETÁVEL

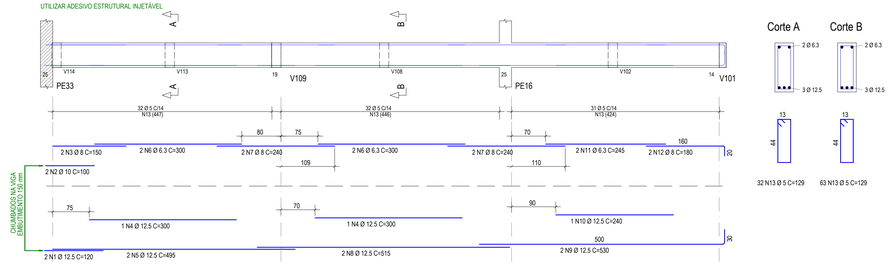

V114 19/50

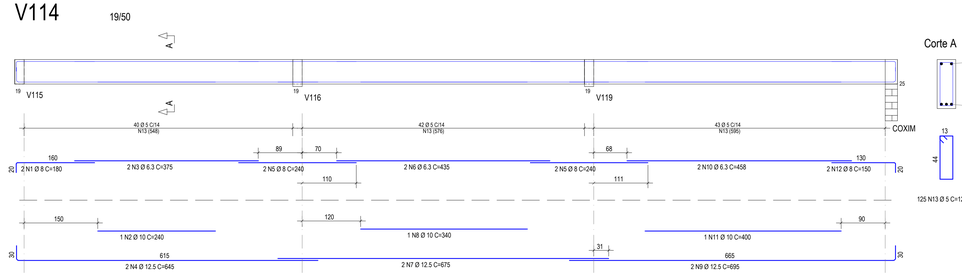

V117 19/55
UTILIZAR ADESIVO ESTRUTURAL INJETÁVEL

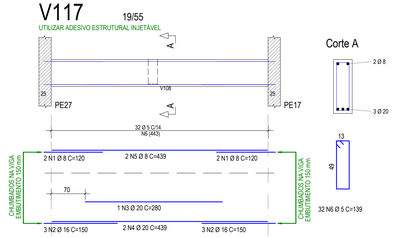

V118 19/55
UTILIZAR ADESIVO ESTRUTURAL INJETÁVEL

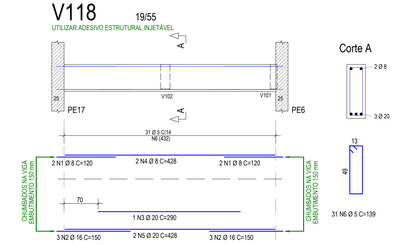

AÇO	POS	BIT (mm)	QUANT	COMPRIMENTO UNIT (cm)	COMPRIMENTO TOTAL (cm)
V113					
50A	1	8	2	190	380
50A	2	6.3	2	300	600
50A	3	16	1	645	645
50A	4	12.5	2	240	480
50A	5	16	2	400	800
50A	6	6.3	2	320	640
50A	7	6.3	2	300	600
50A	8	12.5	3	300	900
50A	9	8	2	150	300
50A	10	6.3	2	400	800
50A	11	8	2	150	300
50A	12	10	2	100	200
50A	13	12.5	1	100	100
			25		6155
V114					
50A	1	8	2	190	380
50A	2	6.3	2	300	600
50A	3	6.3	2	275	750
50A	4	12.5	2	645	1290
50A	5	16	2	655	1310
50A	6	6.3	2	435	870
50A	7	12.5	2	675	1350
50A	8	16	2	650	1300
50A	9	12.5	2	695	1390
50A	10	6.3	2	458	916
50A	11	8	2	150	300
50A	12	10	2	400	800
50A	13	5	25	129	16125
V115					
50A	1	12.5	2	120	240
50A	2	6.3	2	300	600
50A	3	12.5	2	300	600
50A	4	6.3	2	495	990
50A	5	6.3	2	300	600
50A	6	12.5	4	300	1200
50A	7	8	4	240	960
50A	8	6.3	2	245	490
50A	9	12.5	2	530	1060
50A	10	12.5	1	240	240
50A	11	8	2	180	360
50A	12	16	1	530	530
50A	13	5	55	129	12255
V117					
50A	1	8	4	150	600
50A	2	16	1	150	150
50A	3	8	2	290	290
50A	4	20	2	439	878
50A	5	8	2	150	300
			10		4418
V118					
50A	1	8	4	150	600
50A	2	16	1	150	150
50A	3	20	1	290	290
50A	4	8	2	150	300
50A	5	20	2	428	856
50A	6	5	11	129	4309
V119					
50A	1	8	4	150	600
50A	2	16	1	150	150
50A	3	8	2	290	290
50A	4	20	2	428	856
50A	5	8	2	150	300
50A	6	5	11	129	4309
V120					
50A	1	8	4	150	600
50A	2	16	1	150	150
50A	3	16	1	200	200
50A	4	8	2	150	300
50A	5	6.3	1	438	876
50A	6	5	10	129	4458
V121					
50A	1	8	4	150	600
50A	2	16	1	150	150
50A	3	16	1	200	200
50A	4	20	2	424	848
50A	5	8	2	150	300
50A	6	5	10	129	4298
V122					
50A	1	8	2	150	300
50A	2	20	1	410	410
50A	3	16	1	240	240
50A	4	8	2	150	300
50A	5	8	2	150	300
50A	6	5	7	129	4306
V123					
50A	1	8	2	120	240
50A	2	8	2	261	522
50A	3	8	2	241	482
50A	4	5	12	129	2322
V124					
50A	1	8	4	150	600
50A	2	10	2	240	480
50A	3	10	2	265	530
50A	4	8	2	150	300
50A	5	6.3	1	475	950
50A	6	6.3	2	355	710
50A	7	12.5	1	340	340
50A	8	5	10	129	6190
V125=V126 (2X)					
50A	1	12.5	4	150	600
50A	2	10	4	275	1100
50A	3	8	2	150	300
50A	4	5	20	129	2580
V127					
50A	1	12.5	8	70	560
50A	2	10	8	70	560
50A	3	10	2	245	490
50A	4	5	16	129	2064

RESUMO AÇO CA 50-60			
AÇO	BIT (mm)	COMPR (m)	PESO (kg)
60B	5	87	19
50A	6.3	87	34
50A	8	123	48
50A	10	61	38
50A	12.5	179	1.25
50A	16	38	74
50A	20	81	100
Peso Total 60B =			106 kg
Peso Total 50A =			536 kg

V120 19/55
UTILIZAR ADESIVO ESTRUTURAL INJETÁVEL

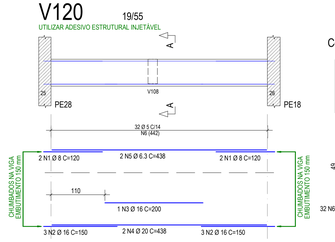

V121 19/55
UTILIZAR ADESIVO ESTRUTURAL INJETÁVEL

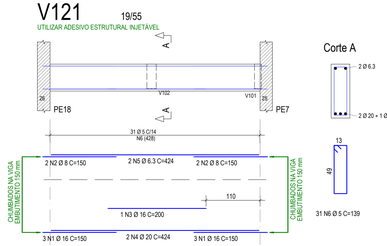

V122 19/55
UTILIZAR ADESIVO ESTRUTURAL INJETÁVEL

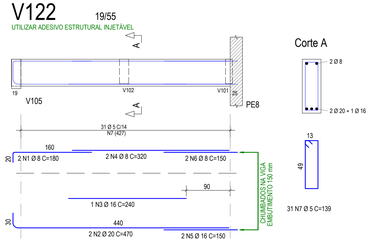

V119 19/55
UTILIZAR ADESIVO ESTRUTURAL INJETÁVEL

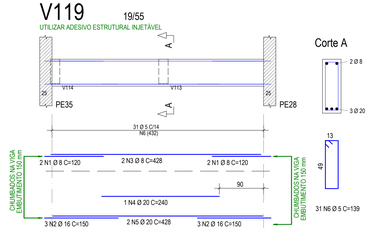

DETALHE TÍPICO DO COBRIMENTO

OBRIGATÓRIO O USO DE ESPAÇADORES PLÁSTICOS P/ GARANTIR O COBRIMENTO DAS ARMADURAS. POSICIONAR OS ESPAÇADORES NOS ESTRIBOS/ARMADURAS

1) DEVERÁ SER FEITO UM RÍGIDO CONTROLE DE QUALIDADE E TOLERÂNCIA DE MEDIDAS NA OBRA, A FIM DE SEREM MANTIDOS OS COBRIMENTOS DE PROJETO.
2) EVITAR CONTAMINAÇÃO DAS ARMADURAS, CUIDANDO PARA NÃO HAVER DEPOSIÇÃO DESTAS DIRETAMENTE SOBRE O SOLO. ARMADURAS QUE ESTIVEREM SUJAS DEVEM SER LAVADAS ANTES DE SUA COLOCAÇÃO NAS FORMAS.
3) LIMPAR O FUNDO DAS FORMAS ANTES DA CONCRETAGEM.
4) QUANDO AS VIGAS APOIAREM EM PILARES JÁ CONCRETADOS, CUIDAR PARA QUE NÃO SE CONCENTREM SUJEIRAS NO TOPO DOS PILARES.FISCALIZAR O APOIO DAS VIGAS NOS PILARES ANTES DA CONCRETAGEM.
5) MOLHAR EM ABUNDÂNCIA AS FORMAS ANTES DA CONCRETAGEM.
6) ADENSAR O CONCRETO COM VIBRADOR ELÉTRICO, UTILIZANDO SEMPRE A AGULHA NA VERTICAL. NUNCA VIBRAR AS ARMADURAS.

V123 19/50
UTILIZAR ADESIVO ESTRUTURAL INJETÁVEL

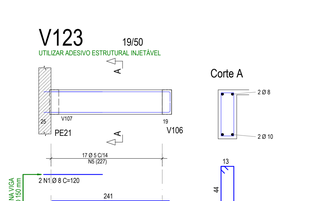

V124 19/50
UTILIZAR ADESIVO ESTRUTURAL INJETÁVEL

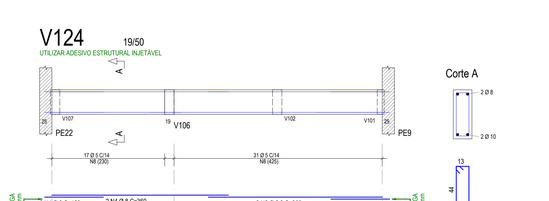

V125=V126 16/55
UTILIZAR ADESIVO ESTRUTURAL INJETÁVEL

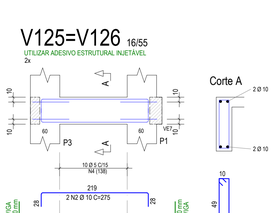

V127 14/30
UTILIZAR ADESIVO ESTRUTURAL INJETÁVEL

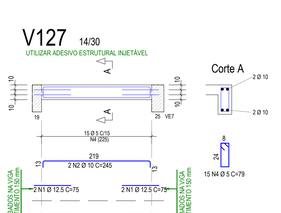

V128 14/40
UTILIZAR ADESIVO ESTRUTURAL INJETÁVEL

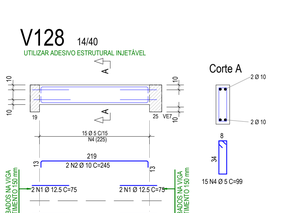

Documento assinado digitalmente
FABIO ANDRE ZATTI
Data: 04/09/2024 18:25:03-0300
Verifique em https://validar.iti.gov.br

Documento assinado digitalmente
ELVIS ANTONIO CARPEGGIANI
Data: 01/01/2023 14:01:04-0300
Verifique em https://validar.iti.gov.br

ATENÇÃO:
VERIFICAR NOTAS SOBRE A ESTRUTURA METÁLICA E CONCRETO NO MEMORIAL.

NENHUMA CÓPIA DESTE DOCUMENTO SERÁ VÁLIDA PARA EXECUÇÃO SEM A ASSINATURA DO RESPONSÁVEL TÉCNICO

REVISÃO	OBSERVAÇÕES	DESENHO	DATA
G			
F			
E			
D			
C			
B	REVISÃO DAS ARMADURAS CONFORME SOLICITAÇÃO REVISOR	MAICON	27/05/2024
A	EMISSÃO INICIAL DO PROJETO EXECUTIVO	MAICON	07/02/2024

fone / fax (51) 3221.3083
homepage www.uma.arq.br
e-mail uma@uma.arq.br
uma arquitetura

UNIVERSIDADE FEDERAL DE CIÊNCIAS DA SAÚDE DE PORTO ALEGRE - CLÍNICA DA FAMÍLIA
RUA DA CONCEIÇÃO, 434 - CENTRO - PORTO ALEGRE

UFSCPA

sumesso
02° PAVIMENTO
ARMADURAS DAS VIGAS

Carpeggiani
Av. Farjado 980 / 302 - Porto Alegre/RS
Fone (51) 3012-6770
www.carpeggiani.com.br
carpeggiani@carpeggiani.arq.br

proprietário
UFSCPA

projeto
ARQ. FÁBIO ANDRÉ ZATTI - CAU A32538-4
ARQ. MATEUS FRANCISCO AMBROS DA SILVA - CAU A137112-6
ENG. ELVIS A. CARPEGGIANI - CREA-RS 159.390

escala: indicada
data: 07/02/2024
desenho: CARPEGGIANI
código uma: 2022-125
prancha: ES 203

DET. GERAIS 00/00
DETALHES 00/00
PAVIMENTAÇÃO 01/04
ESCORAS 00/00
LAJES 203/206
VIGAS 203/206
FORMAS 01/99
PILARES 01/99
FUNDAÇÃO 01/04
GABARITO 00/00

ABECE ASSOCIAÇÃO BRASILEIRA DE ENGENHARIA E CONSULTORIA ESTRUTURAL
CARPEGGIANI ENGENHARIA SOCIEDADE SIMPLES PL UMA ARQ_CLINICA FAMILIA_15072024-PE-203-02PV_ARMA-R01 PLT 09/07/2024 16:53:36
DIREITOS AUTORAIS RESERVADOS - LEI 5194/66
ESTA PLANTA DEVERÁ SER PLOTADA COLORIDA A PARTIR DE UM ARQUIVO NO FORMATO PDF