Mapa de Portas

ID de Elemento	CEF01	CEF02	CEF03	EA01	EA01	EA01	EA02	EA03
Classificação	Porta	Porta	Porta	Porta	Porta	Porta	Porta	Porta
Quantidade	1	1	1	1	1	2	1	1
Tamanho L x A	3,50×2,10	3,88×2,10	4,10×2,10	0,86×2,13	0,86×2,13	0,86×2,13	0,86×1,78	0,86×2,13
Cotas Folha	3,48×2,09	3,86×2,09	4,08×2,09	0,80×2,10	0,80×2,10	0,80×2,10	0,80×1,75	0,80×2,10
Orientação	-	-	-	D	D	E	D	D
Altura de padieira da Porta	2,10	2,10	2,10	2,13	2,23	2,13	2,28	2,13
Tipo de Abertura	Cortina de Enrolar	Cortina de Enrolar	Cortina de Enrolar	Abrir Simples	Abrir Simples	Abrir Simples	Abrir Simples	Abrir Simples
Corta Fogo	-	-	-	-	-	-	-	-
Material	Ferro	Ferro	Ferro	Alumínio	Alumínio	Alumínio	Alumínio	Alumínio
Cor	Grafite	Grafite	Grafite	Branco	Branco	Branco	Branco	Branco
Vidro	Não	Não	Não	Não	Não	Não	Laminado 6mm	Laminado 6mm
Planta Baixa								
Corte	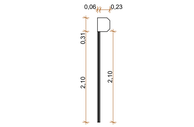		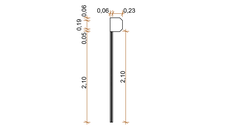		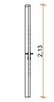			
Vista	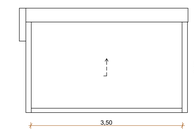		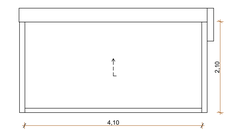	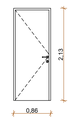	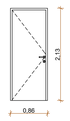	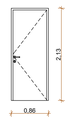	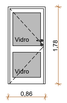	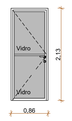
Observação	Fachada Principal	Fachada Principal	Fachada Principal	-	-	-	Porta para acesso ao terraço 2º pavimento	Porta para acesso pátio térreo

Mapa de Portas

ID de Elemento	EA04	EF01	EF02	EF03	EF04	EF05	EF06	EF07
Classificação	Porta	Porta	Porta	Porta	Porta	Porta	Porta	Porta
Quantidade	1	1	2	2	1	1	1	1
Tamanho L x A	1,30×2,15	1,66×2,13	2,18×2,13	1,16×2,13	2,06×2,10	2,01×1,93	1,16×1,93	0,80×2,10
Cotas Folha	1,20×2,10	1,60×2,10	1,60×2,10	1,10×2,10	1,96×2,05	1,95×1,90	1,10×1,90	0,70×2,05
Orientação	D	E	E	E	E	E	E	E
Altura de padieira da Porta	2,15	2,13	2,13	2,13	2,10	2,03	2,03	2,10
Tipo de Abertura	Correr 1 Folha	Abrir Dupla	Abrir Dupla	Abrir Simples	Correr 1 Folha	Abrir Dupla	Abrir Dupla	Correr 1 Folha
Corta Fogo	-	-	-	-	-	-	-	-
Material	Alumínio	Ferro	Ferro	Ferro	Ferro	Ferro	Ferro	Ferro
Cor	Branco	Preto	Preto	Preto	Branco	Preto	Preto	Preto
Vidro	Não	Não	Não	Não	Não	Não	Não	Não
Planta Baixa								
Corte		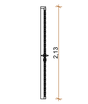						
Vista		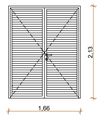	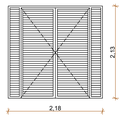			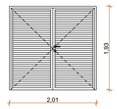	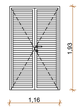	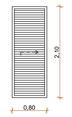
Observação	Porta depósito básico	Porta transformador. Esquadria veneziada	Porta medição / ggbt. Esquadria veneziada	Esquadria veneziada	Porta para carga/descarga	Porta compressores ar comprimido. Esquadria veneziada	Porta compressores ar comprimido. Esquadria veneziada	Resíduos. Esquadria veneziada

Mapa de Portas

ID de Elemento	EF08	EF09	EF11	EF12	EM01	EM01	EM01
Classificação	Porta	Porta	Porta	Porta	Porta	Porta	Porta
Quantidade	1	2	1	1	1	1	42
Tamanho L x A	0,86×2,13	1,33×2,10	1,16×2,13	1,90×1,00	0,86×2,13	0,86×2,13	0,86×2,13
Cotas Folha	0,80×2,10	1,25×2,06	1,10×2,10	1,84×0,97	0,80×2,10	0,80×2,10	0,80×2,10
Orientação	D	D	D	D	D	E	E
Altura de padieira da Porta	2,13	2,10	2,23	1,83	1,35	1,35	2,13
Tipo de Abertura	Abrir Simples	Correr 2 Folhas	Abrir Simples	Abrir Dupla	Abrir Simples	Abrir Simples	Abrir Simples
Corta Fogo	-	-	-	-	-	-	-
Material	Ferro	Ferro	Ferro	Ferro	Madeira	Madeira	Madeira
Cor	Preto	Preto	Preto	Preto	Branco	Branco	Branco
Vidro	Não	Não	Não	Não	Não	Não	Não
Planta Baixa							
Corte			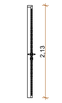		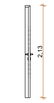		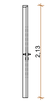
Vista	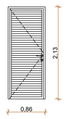		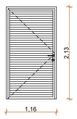	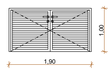	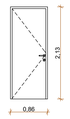	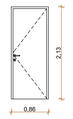	
Observação	Resíduos. Esquadria veneziada	Resíduos. Esquadria veneziada	Gerador. Porta especial, com gerador de isolamento acústico conforme especificações do fabricante. Esquadria veneziada	Casa de Bombas	-	-	-

Documento assinado digitalmente
FABIO ANDRE ZATTI
Data: 04/06/2024 13:05:12-0300
Verifique em https://validar.iti.gov.br

LEGENDA ACABAMENTOS:

PISO

00 - EXISTENTE EM GRANITINA A REFORMAR
01 - VINÍLICO
02 - CERÂMICO
03 - BASALTO
04 - EPÓXI
05 - INTERTRAVADO
06 - GRANITINA

PAREDE

01 - PAREDE COM PINTURA ACRÍLICA
02 - PAREDE COM REVESTIMENTO CERÂMICO
03 - PAINÉL EM MDF COM REVESTIMENTO
04 - PAREDE COM TEXTURA ACRÍLICA E PINTURA

FORRO

00 - SEM FORRO
01 - LAJE APARENTE COM PINTURA
02 - FORRO EM GESSO ACARTONADO COM PINTURA
03 - FORRO EM GESSO ACARTONADO COM PINTURA E PLACAS DE PVC
04 - SEM FORRO COM ESTRUTURA APARENTE

RODAPÉ

01 - RODAPÉ EM PVC
02 - RODAPÉ EM MANTA VINÍLICA
03 - SEM RODAPÉ

LEGENDA DE SÍMBOLOS

- EA ESQUADRIA DE ALUMÍNIO
- EM ESQUADRIA DE MADEIRA
- EF ESQUADRIA DE FERRO
- PA PORTA DE ALUMÍNIO
- PF PORTA CORTA FOGO
- EnR CORTINA DE ENRROLAR DE FERRO

TIPOS DE PAREDES

- PARED DE ALVENARIA EXISTENTE
- PA PARED DE ALVENARIA CONSTRUIR
- DG PAREDE DE GESSO ACARTONADO
- DS PAREDE DIVISÓRIA SANITÁRIO

LEGENDA DE CORES

EXISTENTE | A CONSTRUIR | A DEMOLIR

ATENÇÃO
CONFERIR MEDIDAS
NO LOCAL

NENHUMA CÓPIA DESTE DOCUMENTO SERÁ VÁLIDA PARA EXECUÇÃO SEM A ASSINATURA DO RESPONSÁVEL TÉCNICO

REVISÃO	OBSERVAÇÕES	DESENHO	DATA
G	REVISÃO 06	FÁBIO	23/07/2024
F	REVISÃO 05	JOÃO VITOR	24/06/2024
E	REVISÃO 04	MATEUS	28/05/2024
D	REVISÃO 03	JULIA G.	01/12/2023
C	REVISÃO 02	JULIA G.	03/11/2023
B	REVISÃO 01	VALENTINA	06/10/2023
A	EMISSÃO INICIAL	RAFAEL	01/09/2023

UFCSPA
Universidade Federal de Ciências da Saúde de Porto Alegre

UNIVERSIDADE FEDERAL DE CIÊNCIAS
DA SAÚDE DE PORTO ALEGRE
CLÍNICA FAMÍLIA
RUA DA CONCEIÇÃO 434 - CENTRO - PORTO ALEGRE

conteúdo:
DETALHAMENTO ESQUADRIAS - CEF01, CEF02, CEF03, EA01, EA02, EA03, EA04 EF01, EF02, EF03, EF04, EF05, EF06, EF07, EF08, EF09, EF11, EF12, EM01

fone / fax (51) 3221.3083
homepage www.uma.arq.br
e-mail uma@uma.arq.br

vm arquitetura
avenida iguaçu , 41 conjunto 401
participa porto alegre rs brasil

proprietário: UFCSPA

projeto: ARQ. FÁBIO ANDRÉ ZATTI - CAU A32538-4
ARQ. MATEUS FRANCISCO AMBROS DA SILVA - CAU A137112-6

execução:

escala: INDICADO
data: 28/06/2024
desenho: RAFAEL
código uma: 2020-125
prancha: AR14