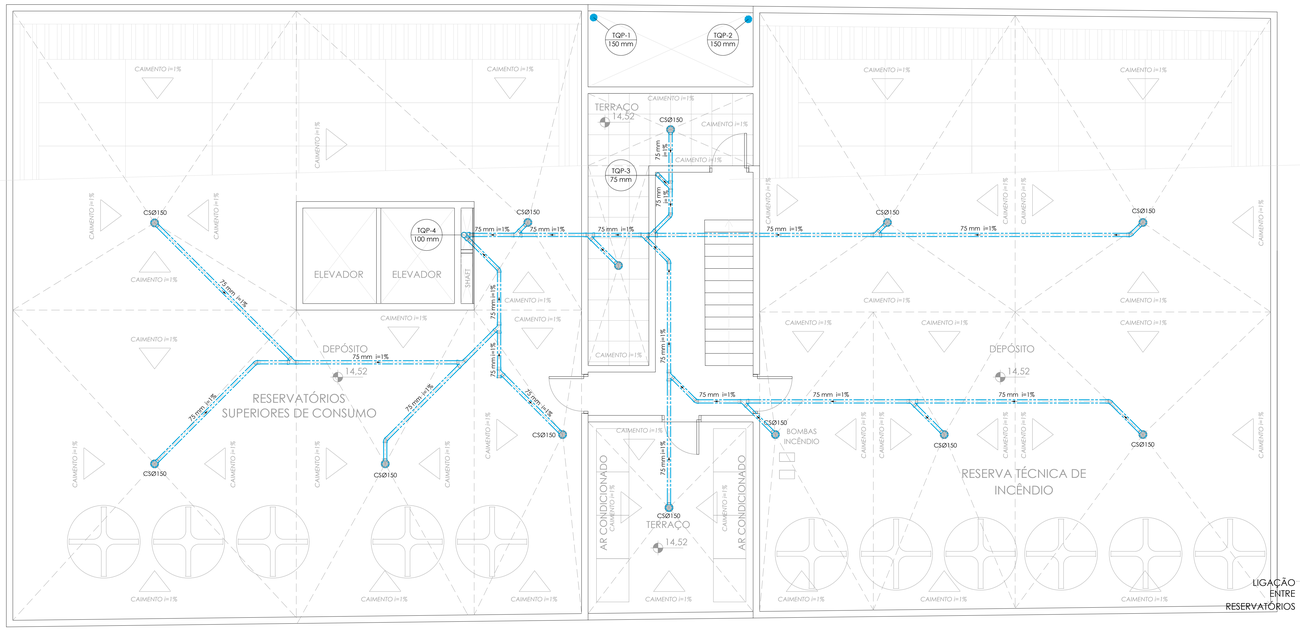

1 PLANTA BAIXA - PAVIMENTO TÉCNICO
ESCALA: 1:50

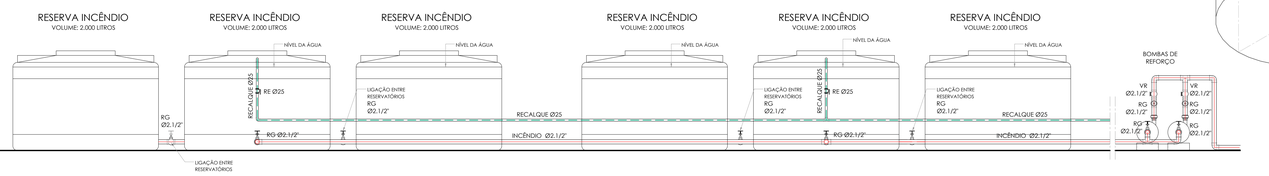

2 DETALHE DA RESERVA TÉCNICA DE INCÊNDIO
ESCALA: 1:25

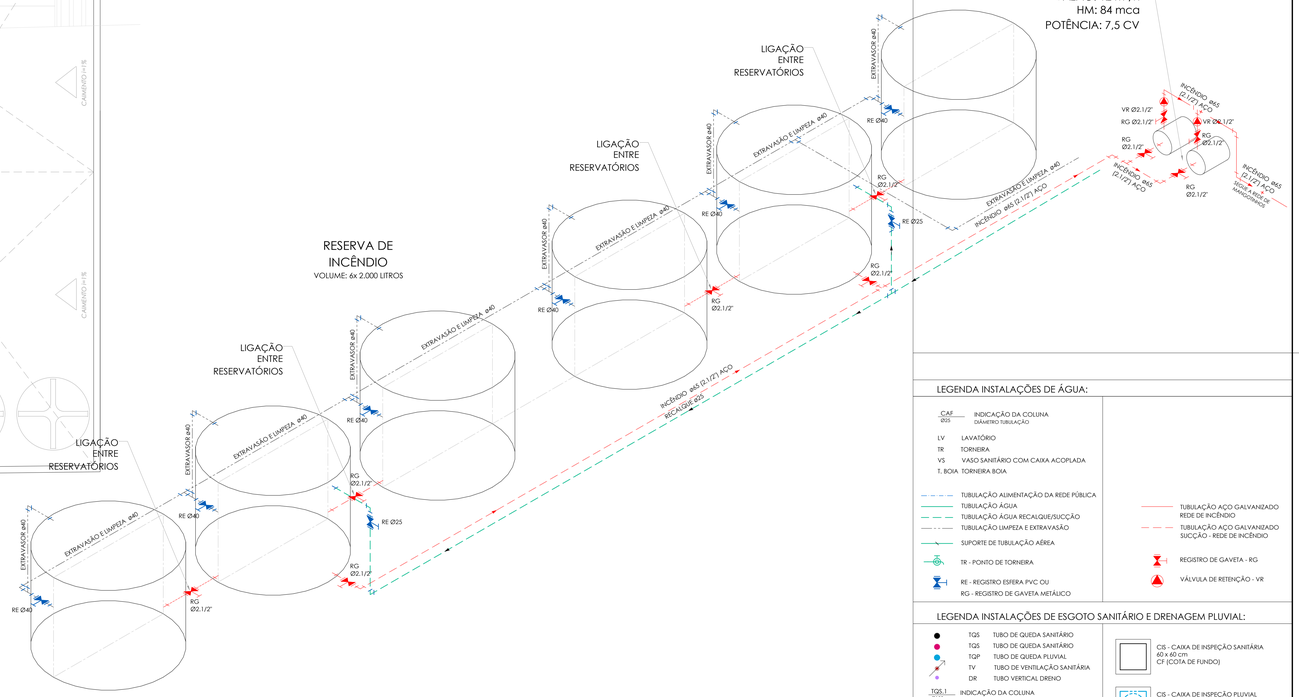

3 ESQUEMA ISOMÉTRICO - BARRILETE REDE DE INCÊNDIO
ESCALA: 1:50

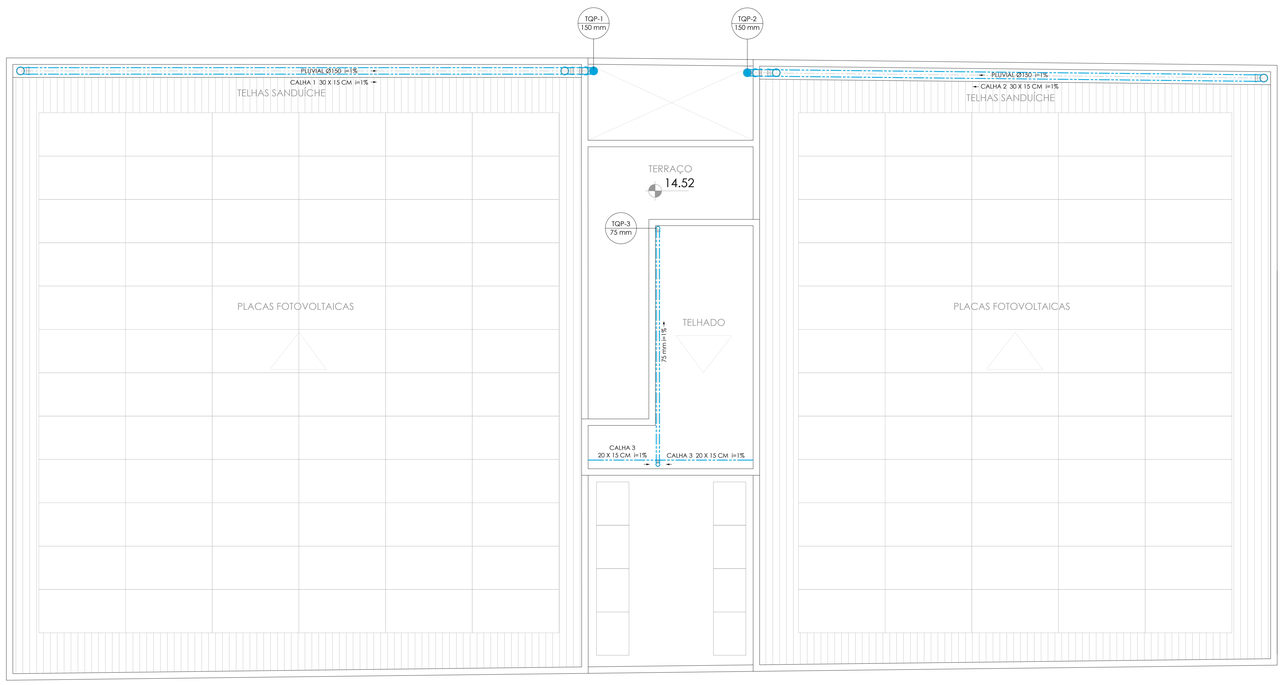

4 PLANTA DE COBERTURA
ESCALA: 1:50

LEGENDA INSTALAÇÕES DE ÁGUA:

- CAF Ø25 — INDICAÇÃO DA COLUNA / DIÂMETRO TUBULAÇÃO
- LV — LAVATÓRIO
- TR — TORNEIRA
- VS — VASO SANITÁRIO COM CAIXA ACOPLADA
- T. BOIA — TORNEIRA BOIA
- TUBULAÇÃO ALIMENTAÇÃO DA REDE PÚBLICA
- TUBULAÇÃO ÁGUA
- TUBULAÇÃO ÁGUA RECALQUE/SUCÇÃO
- TUBULAÇÃO LIMPEZA E EXTRAVASÃO
- SUPORTE DE TUBULAÇÃO AÉREA
- TR - PONTO DE TORNEIRA
- RE - REGISTRO ESFERA PVC OU RG - REGISTRO DE GAVETA METÁLICO
- TUBULAÇÃO AÇO GALVANIZADO REDE DE INCÊNDIO
- TUBULAÇÃO AÇO GALVANIZADO SUCÇÃO - REDE DE INCÊNDIO
- REGISTRO DE GAVETA - RG
- VÁLVULA DE RETENÇÃO - VR

LEGENDA INSTALAÇÕES DE ESGOTO SANITÁRIO E DRENAGEM PLUVIAL:

- TQS — TUBO DE QUEDA SANITÁRIO
- TQS — TUBO DE QUEDA SANITÁRIO
- TQP — TUBO DE QUEDA PLUVIAL
- TV — TUBO DE VENTILAÇÃO SANITÁRIA
- DR — TUBO VERTICAL DRENO
- TQS.1 Ø100 — INDICAÇÃO DA COLUNA / DIÂMETRO TUBULAÇÃO
- TUBULAÇÃO DE ESGOTO SANITÁRIO
- TUBULAÇÃO DE ESGOTO SANITÁRIO GORDURA
- TUBULAÇÃO DE VENTILAÇÃO SANITÁRIA
- TUBULAÇÃO DE DRENAGEM PLUVIAL
- TUBULAÇÃO DE DRENAGEM SISTEMA DE AR CONDICIONADO
- INSP — INSPEÇÃO DA TUBULAÇÃO
- CS Ø150 - CAIXA SIFONADA SAÍDA Ø 50 mm PVC
- CS Ø250 - CAIXA SIFONADA SAÍDA Ø 75 mm PVC
- CIS - CAIXA DE INSPEÇÃO SANITÁRIA 60 x 60 cm CF (COTA DE FUNDO)
- CIS - CAIXA DE INSPEÇÃO PLUVIAL 60 x 60 cm CF (COTA DE FUNDO)
- CIS - CAIXA DE INSPEÇÃO PLUVIAL COM GRELHA 60 x 60 cm CF (COTA DE FUNDO)
- CS Ø150 - CAIXA SIFONADA SAÍDA Ø 75 mm PVC

INDICAÇÃO NUMERAÇÃO DOS DETALHES:

3 / 11 — NÚMERO DO DESENHO / NÚMERO DA PRANCHA - (*) INDICA QUE O DESENHO ESTÁ NA MESMA PRANCHA

NOTAS:

QUANDO NÃO INDICADO, A TUBULAÇÃO É DE PVC.

PARA OS DIÂMETROS DE 75mm A 150mm SERÃO UTILIZADAS TUBULAÇÕES DE PVC SÉRIE REFORÇADA (SR).

AS TUBULAÇÕES DE ÁGUA ESTÃO REPRESENTADAS NO FORRO DO PAVIMENTO. E AS TUBULAÇÕES DE ESGOTO SANITÁRIO E DE ESGOTO PLUVIAL ESTÃO REPRESENTADAS SOB A LAJE, NO ENTREFORRO DO PAVIMENTO INFERIOR.

A TUBULAÇÃO DE VENTILAÇÃO SANITÁRIA DEVE TER SAÍDA ACIMA DA LINHA DA ÁGUA E SUBIR ATÉ A COLUNA DE VENTILAÇÃO COM INCLINAÇÃO A 2%, CONFORME NBR 8160:1990.

Documento assinado digitalmente
FABIO ANDRE ZATTI
Data: 04/08/2024 15:09:59 -0300
Verifique em https://validar.iti.gov.br

REVISÃO	OBSERVAÇÕES	DESENHO	DATA
09	REVISÃO DE PROJETO: CORREÇÃO NOMENCLATURA DETALHES, COMPLEMENTAÇÃO DETALHAMENTO	LETICIA	07.08.2024
08	REVISÃO DE PROJETO: COMPLEMENTAÇÃO DETALHAMENTO, REVISÃO COLUNAS E TUBOS DE QUEDA	LETICIA	12.07.2024
07	REVISÃO DE PROJETO: ESTEREOGRAMAS E ESQUEMA VERTICAL ESGOTO	LETICIA	07.06.2024
06	REVISÃO DE PROJETO: ESTEREOGRAMAS E ESQUEMA VERTICAL ESGOTO	LETICIA	06.12.2023
05	REVISÃO DE PROJETO: REDE DE VENTILAÇÃO SANITÁRIA	LETICIA	14.11.2023
04	REVISÃO DE PROJETO: DETALHAMENTO	LETICIA	04.10.2023
03	REVISÃO DE PROJETO: DETALHAMENTO	LETICIA	01.08.2023
02	REVISÃO DE PROJETO: ALTERAÇÃO COLUNAS, TUBOS DE QUEDA E RESERVATÓRIOS INFERIORES	LETICIA	30.06.2023
01	APRESENTAÇÃO PROJETO	LETICIA	12.06.2023

vm arquitetura
fone: (51) 3024.2797
e-mail: lenoir@gmail.com
Av. Cavalhada, 2091/401
Pedrigulo - Porto Alegre - RS, Brasil

UNIVERSIDADE FEDERAL DE CIÊNCIAS DA SAÚDE DE PORTO ALEGRE
RUA DA CONCEIÇÃO 434 - CENTRO - PORTO ALEGRE

conteúdo: **PROJETO DE INSTALAÇÕES HIDROSSANITÁRIAS - PROJETO EXECUTIVO**
ESGOTO: PLANTA BAIXA PAV. TÉCNICO E PLANTA DE COBERTURA

proprietário: UFSCPA
projeto: ARQ. LETICIA TEIXEIRA RODRIGUES - CAU/ A 26.721-1

escala: 1:50
data: 01.08.2023
arquivo: desenho-uma 2023-125
prancha: HS.11