Legenda de Seção - Terceiro Pavimento - Parte 1

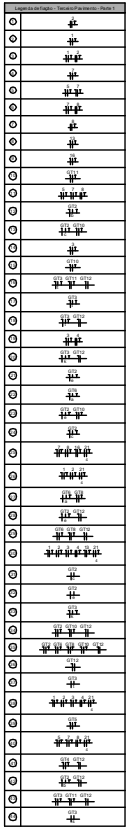

Legenda de Seção - Terceiro Pavimento - Parte 2

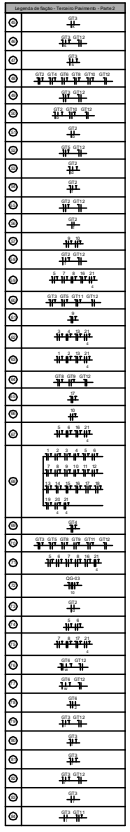

Legenda de Seção - Terceiro Pavimento - Parte 3

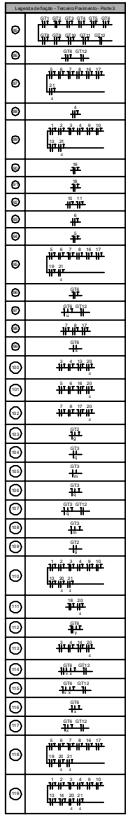

Legenda de Seção - Terceiro Pavimento - Parte 4

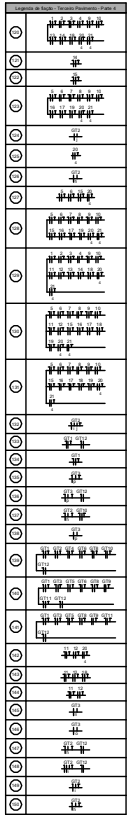

Legenda de Seção - Terceiro Pavimento - Parte 5

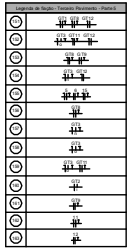

Legenda de Seção - Quarto Pavimento - Parte 1

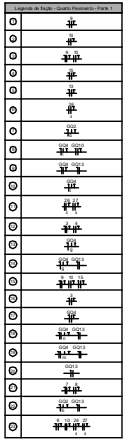

Legenda de Seção - Quarto Pavimento - Parte 2

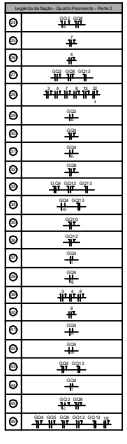

Legenda de Seção - Quarto Pavimento - Parte 3

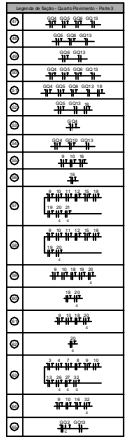

Legenda de Seção - Quarto Pavimento - Parte 4

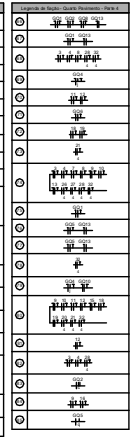

Legenda de Seção - Quarto Pavimento - Parte 5

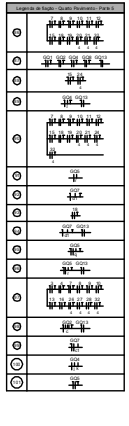

Legenda de Seção - Quarto Pavimento - Parte 6

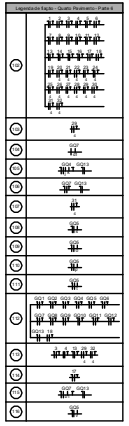

Legenda de Seção - Quarto Pavimento - Parte 7

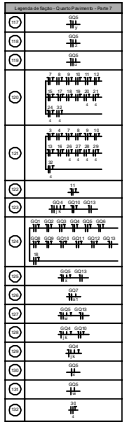

Legenda de Seção - Quarto Pavimento - Parte 8

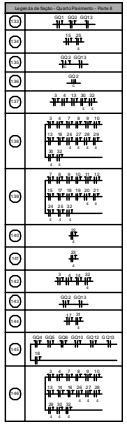

Legenda de Seção - Quarto Pavimento - Parte 9

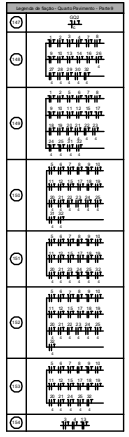

Legenda de Seção - Quarto Pavimento - Parte 10

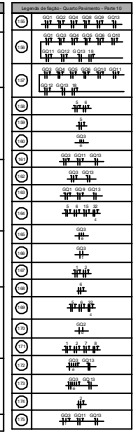

Legenda de Seção - Quarto Pavimento - Parte 11

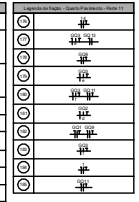

Legenda de Seção - Quarto Pavimento - Parte 12

Legenda de Seção - Cobertura

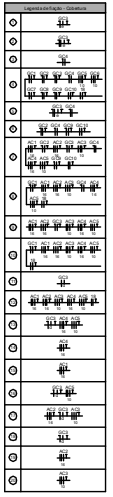

NOTAS

1 - NA PRESENÇA DE ELEMENTOS ENTERRADOS DEVERÁ SER ACIONADO O SERVIÇO DE ATENDIMENTO DE EMERGÊNCIA DA CEEE.
2 - NA PRESENÇA DE ELEMENTOS ENTERRADOS DEVERÁ SER ACIONADO O SERVIÇO DE ATENDIMENTO DE EMERGÊNCIA DA CEEE.
3 - NA PRESENÇA DE ELEMENTOS ENTERRADOS DEVERÁ SER ACIONADO O SERVIÇO DE ATENDIMENTO DE EMERGÊNCIA DA CEEE.
4 - NA PRESENÇA DE ELEMENTOS ENTERRADOS DEVERÁ SER ACIONADO O SERVIÇO DE ATENDIMENTO DE EMERGÊNCIA DA CEEE.
5 - A CONTINUIDADE DOS DUTOS PARA AS ENERGIAS DEVERÁ SER ASSEGURADA.
6 - A CONTINUIDADE DOS DUTOS PARA AS ENERGIAS DEVERÁ SER ASSEGURADA.
7 - A TOMADA DE ENERGIA ESTARÁ ABAIXO DO NÍVEL DO PISO ACABADO, A 0,30 METROS DO PISO.
8 - A TOMADA DE ENERGIA ESTARÁ ABAIXO DO NÍVEL DO PISO ACABADO, A 0,30 METROS DO PISO.
9 - A TOMADA DE ENERGIA ESTARÁ ABAIXO DO NÍVEL DO PISO ACABADO, A 0,30 METROS DO PISO.
10 - A TOMADA DE ENERGIA ESTARÁ ABAIXO DO NÍVEL DO PISO ACABADO, A 0,30 METROS DO PISO.

ELETRODUTOS E ELETROCALHAS

TOMADAS EM BRICA COMUM

TOMADAS ENERGIA GERADOR

ILUMINAÇÃO DE EMERGÊNCIA

CENTROS DE DISTRIBUIÇÃO

INTERRUPTORES

- INTERRUPTOR SIMPLES - CX. A=2, h=1,10m
- INTERRUPTOR PARALELO - CX. A=2, h=1,10m
- INTERRUPTOR PARALELO - CX. A=2, h=1,10m
- INTERRUPTOR ALTERNADO - CX. A=2, h=1,10m
- INTERRUPTOR PULSADOR - CX. A=2, h=1,10m
- BOTÃO DE EMERGÊNCIA - CX. A=2, h=0,90m
- SENSOR DE PRESENÇA NA PAREDE
- SENSOR DE PRESENÇA NO TETO

ILUMINÁRIAS

ACESSÓRIOS

PROJETO ORIGINAL PARA SER EXECUTADO EM PAPEL A1 (841x594) DE ACORDO COM A NBR 10068/87

UNIVERSIDADE FEDERAL DE CIÊNCIAS DA SAÚDE DE PORTO ALEGRE

PROJETO ETAPA2
ESTUDO
ELÉTRICA E DADOS MAX

PROJETO
ELÉTRICA

ESCALA: 1:50

ELE-05

FORMATO A1-B